



ФЕДЕРАЛЬНАЯ СЛУЖБА
ГОСУДАРСТВЕННОЙ СТАТИСТИКИ

Оперативные данные о производстве продукции животноводства и поголовье скота в сельхозорганизациях Тамбовской области



за январь 2023 года



ФЕДЕРАЛЬНАЯ СЛУЖБА
ГОСУДАРСТВЕННОЙ СТАТИСТИКИ

Оперативные сведения о производстве продукции животноводства и поголовье скота Тамбовской области

за январь 2023 года

- 01 Производство продукции животноводства в сельхозорганизациях
- 02 Валовой надой молока
- 03 Поголовье скота и птицы
- 04 Отгрузка продукции в сельхозпредприятиях

* Ежемесячные данные оперативной статистики



ПРОИЗВОДСТВО ПРОДУКЦИИ ЖИВОТНОВОДСТВА В СЕЛЬХОЗОРГАНИЗАЦИЯХ

Январь 2023 года
к январю 2022 года



111,2%

Скот и птица на убой
в живом весе



112,6%

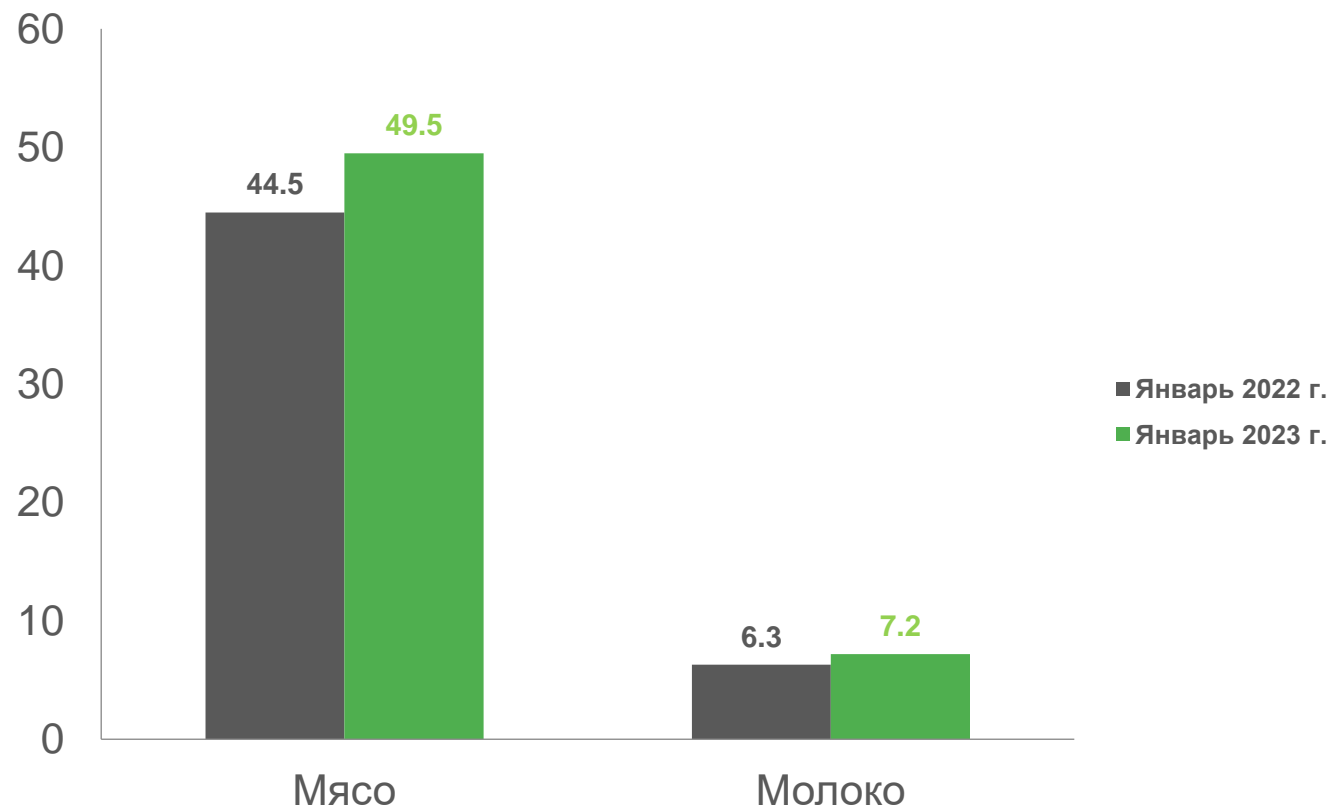
Молоко



122,0%

Яйца

Производство мяса и молока в тыс. тонн





ВАЛОВЫЙ НАДОЙ МОЛОКА В СЕЛЬХОЗОРГАНИЗАЦИЯХ

ТЫС.ТОНН

Показатели надоя молока

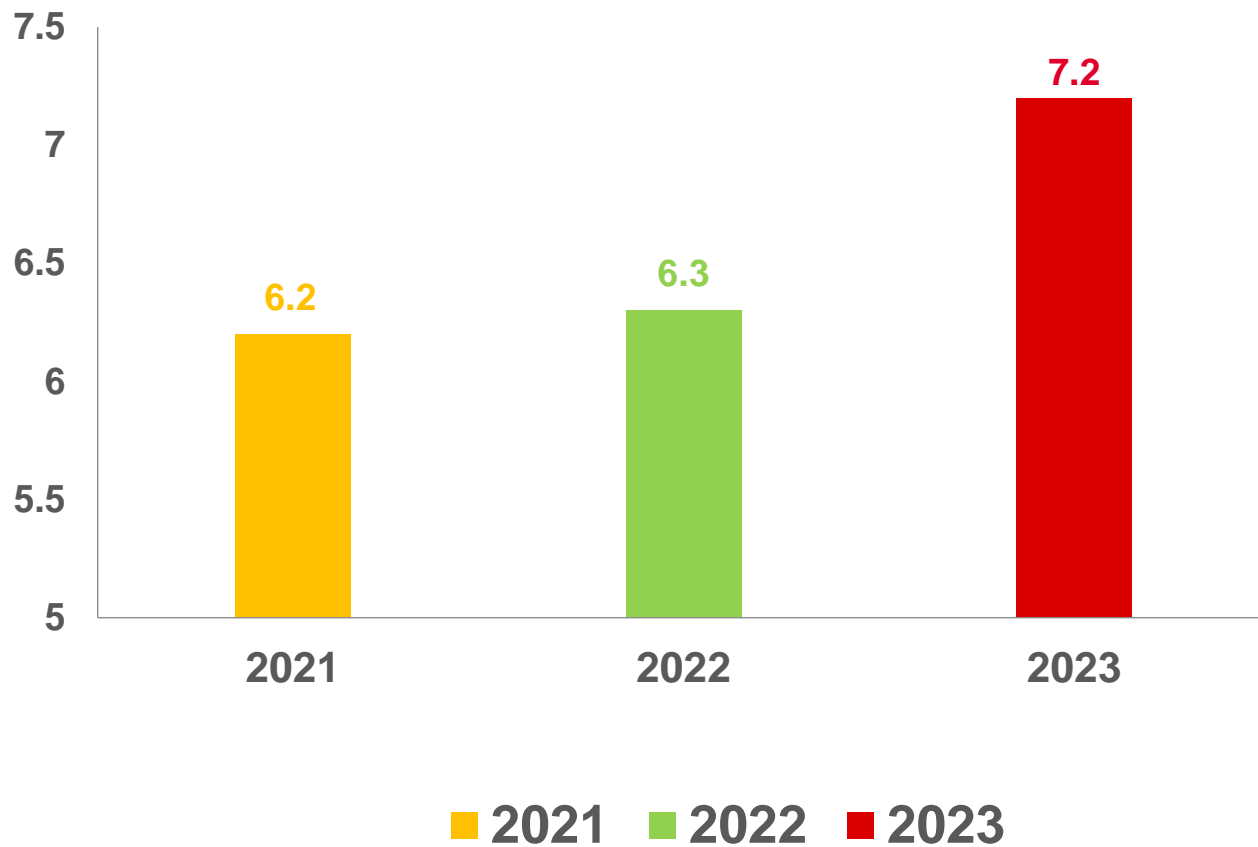
за январь 2023

7,2 ТЫС.ТОНН

Валовый надой молока

112,6 %

Изменение
к январю 2022 года



СОСТОЯНИЕ ЖИВОТНОВОДСТВА В ТАМБОВСКОЙ ОБЛАСТИ В СЕЛЬХОЗОРГАНИЗАЦИЯХ



ПОГОЛОВЬЕ СКОТА
на 1 января 2023 г.



27,2 ТЫС.
ГОЛ.

Крупный рогатый скот



1055,9 ТЫС.
ГОЛ.

Свиньи



4,4 ТЫС.
ГОЛ.

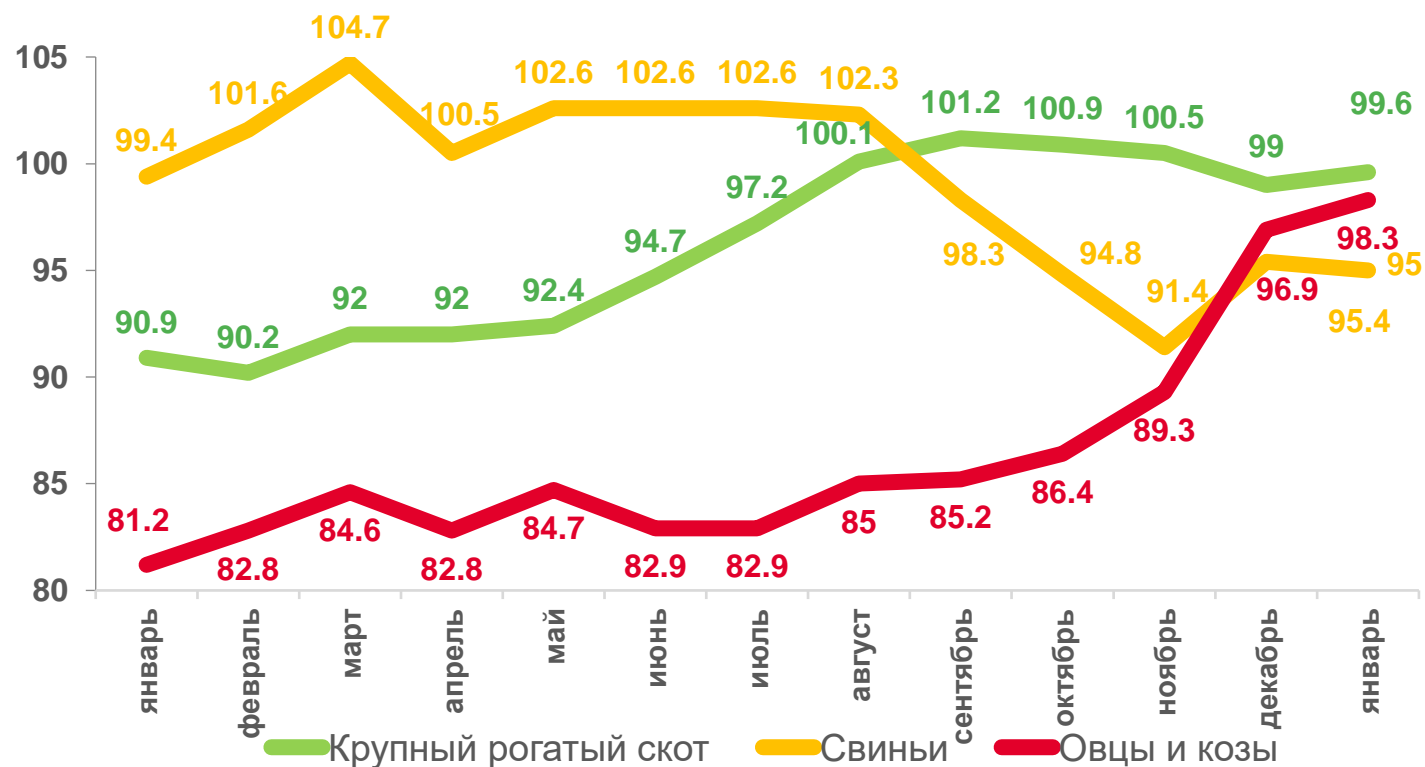
Овцы и козы



16,2 МЛН.
ГОЛ.

Птица

Динамика поголовья скота в сельхозорганизациях
на начало месяца, в % к соответствующей дате предыдущего
года





ОТГРУЖЕНО ПРОДУКЦИИ СОБСТВЕННОГО ПРОИЗВОДСТВА ЗА ЯНВАРЬ 2023 ГОДА В СЕЛЬХОЗПРЕДПРИЯТИЯХ

Отгружено (передано)
продукции ТЫС. ТОНН

в % к соответствующему периоду предыдущего года



169,3

Зерновые и зернобобовые



63,8

Масличные культуры



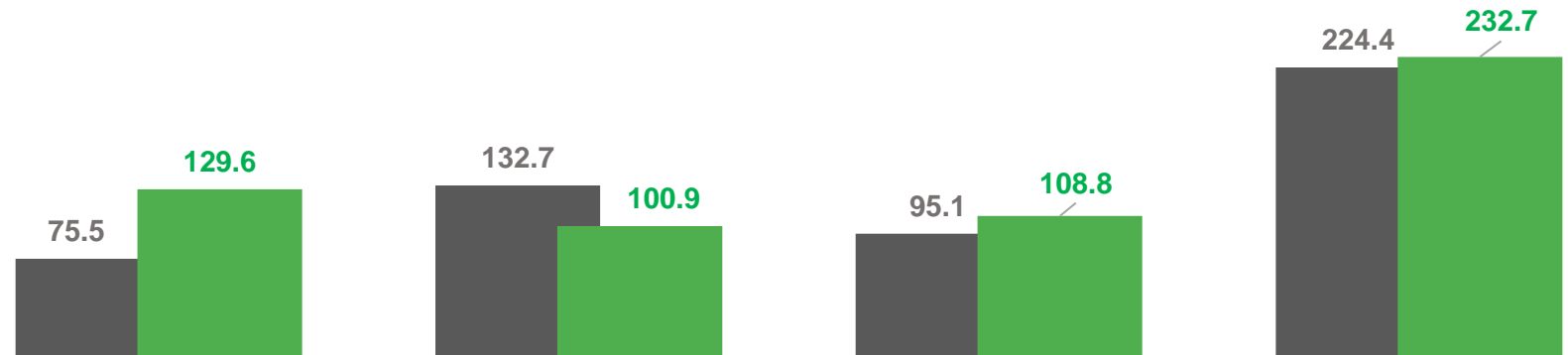
6,7

Картофель



7,9

Овощи



■ Январь – 2022 г. к январю – 2021 г.

■ Январь 2023 г. к январю 2022 г.